



# CORPO INTERCOMUNALE DI POLIZIA MUNICIPALE TERRE D'ACQUA



**Analisi comparativa sull'attività  
svolta nel triennio 2007-2009**

*Relazione del Comandante  
(Giampiero Dott. Gualandi)*



*I dati numerici sono stati estrapolati dagli archivi informatizzati del Corpo Intercomunale di Polizia Municipale. L'elaborazione dei dati, la realizzazione grafica e l'impaginazione sono opera dell'Assistente Fabio Boldrini appartenente al Servizio Segreteria del Corpo Intercomunale.*



## ***Introduzione del Comandante***

### ***(Dott. Giampiero Gualandi)***



Il 1<sup>^</sup> luglio 2007 è nato formalmente il Corpo Intercomunale di Polizia Municipale "Terre d'Acqua": da quel giorno abbiamo dato concretezza ad una realtà che si è formata poco alla volta nel corso di molti anni, mettendo a frutto una lunga esperienza sul campo iniziata fin dagli ultimi anni '90. Il 2007 ha rappresentato una svolta dal punto di vista organizzativo: finalmente potevamo programmare la creazione di una struttura destinata a confluire in una entità giuridica nuova ed indipendente: l'Unione dei Comuni. Il 2009 è stato il punto d'arrivo del progetto esecutivo che ha disegnato l'embrione strutturale del Corpo Intercomunale: da qui è iniziata quindi la nuova fase di sviluppo, destinata a rimodulare i criteri di operatività della Polizia Municipale sulla base di prospettive funzionali, in grado di valorizzare la professionalità del personale e svilupparla al di là dell'ambito prettamente territoriale.

Il 1<sup>^</sup> luglio 2009 infatti abbiamo iniziato ad accentrare compiutamente il controllo di una serie di attività che i nostri operatori svolgevano sulle strade: sono cessati i servizi di controllo autovelox su auto prive di insegne ed è iniziato il controllo a tappeto dei veicoli transitanti sul complesso delle nostre strade, avendo particolare riguardo ai mezzi pesanti. Oggi siamo una realtà di eccellenza per le funzioni di Polizia Stradale, tanto che persino la Scuola Interregionale di Polizia Locale invia i giovani neo assunti a fare pratica (stage) affiancandosi alle nostre pattuglie. Il prossimo obiettivo sarà quello di fare altrettanto bene nell'accentramento delle funzioni di Prossimità, ma questo sarà oggetto dell'analisi della relazione del prossimo anno.



## **Territorio da presidiare e risorse disponibili**

---

### ***Una possibile lettura dei dati della pagina successiva***

I dati anagrafici dimostrano che i cittadini residenti nel territorio su cui opera il Corpo di Polizia Municipale sono complessivamente aumentati di 4296 unità: l'incremento medio è quindi pari al 7,83 % in 4 anni.

All'aumentare dei parametri territoriali che condizionano l'operatività del Corpo Intercomunale, deve corrispondere l'adeguamento dell'organico delle forze disponibili: l'equilibrio è assicurato in primo luogo dal rispetto degli impegni presi con la Regione in sede di Accordo di Programma, il quale prevede il raggiungimento dello standard di 58 unità entro il 2011. I parametri dovranno poi essere periodicamente riveduti, affinché l'organico del Corpo sia costantemente adeguato alla crescita del territorio.

Oltre alle risorse di personale anche quelle strumentali devono essere adeguate alle più moderne esigenze. Fino ad oggi il rinnovo del parco veicoli, necessario a garantire funzionalità, sicurezza e continuità del servizio, è stato mantenuto costante mediante la partecipazione a bandi regionali di finanziamento: questo ha consentito un elevato livello qualitativo delle attrezzature disponibili, evitando la loro obsolescenza.

## TERRITORIO DA PRESIDIANE e RISORSE DISPONIBILI

### Estensione territoriale da presidiare

| Comune di:     | territorio      |              | cittadini residenti |              |              |              | diff. 2006-2010 e media |              |
|----------------|-----------------|--------------|---------------------|--------------|--------------|--------------|-------------------------|--------------|
|                | km <sup>2</sup> | % del totale | al 1.1.2006         | % del totale | al 1.1.2010  | % del totale |                         |              |
| ANZOLA         | 36              | 13,28%       | 11337               | 17,97%       | 11851        | 17,58%       | 514                     | 4,53%        |
| CALDERARA      | 41              | 15,13%       | 12700               | 20,13%       | 13035        | 19,34%       | 335                     | 2,64%        |
| SALA           | 45              | 16,61%       | 7285                | 11,54%       | 8260         | 12,26%       | 975                     | 13,38%       |
| PERSICETO      | 114             | 42,07%       | 25221               | 39,97%       | 26915        | 39,94%       | 1694                    | 6,72%        |
| S.AGATA        | 35              | 12,92%       | 6558                | 10,39%       | 7336         | 10,88%       | 778                     | 11,86%       |
| <b>totale:</b> | <b>271</b>      | <b>100%</b>  | <b>63101</b>        | <b>100%</b>  | <b>67397</b> | <b>100%</b>  | <b>4296</b>             | <b>7,83%</b> |

### Risorse disponibili (al 31.12.2009)

| personale disponibile | Area org. Segreteria e affari generali    | Ispettori  | 1         |
|-----------------------|---|------------|-----------|
|                       |   | Ass/Agenti | 4         |
|                       |   | Amm.vi     | 1         |
|                       | <b>totale</b>                             | <b>6</b>   |           |
|                       | Area org. Tutela della Sicurezza Stradale | Ispettori  | 2         |
|                       |   | Ass/Agenti | 10        |
|                       |   | Amm.vi     | 0         |
|                       | <b>totale</b>                             | <b>12</b>  |           |
|                       | Personale dislocato nei Presidi           | Ispettori  | 11        |
|                       |   | Ass/Agenti | 21        |
| Amm.vi                |   | 1          |           |
| <b>totale</b>         | <b>33</b>                                 |            |           |
| tot.gen.:             |   |            | <b>51</b> |



| veicoli disponibili | al 31.12 dell'anno:   |                | 2007        | 2008        | 2009 |
|---------------------|---|----------------|-------------|-------------|------|
|                     | automobili di servizio  | imm.entro 2004 | 14          | 14          | 14   |
|                     |   | imm.dopo 2005  | 3           | 3           | 6    |
|                     | Uffici mobili   |                | 2           | 2           | 3    |
|                     | Motocicli/Ciclomotori   |                | 4           | 4           | 4    |
|                     | Biciclette  |                | 9           | 9           | 9    |
|                     | Autoveicoli la cui acquisizione è già programmata entro il 2011 |                | <b>2010</b> | <b>2011</b> |      |
| 1                   |   |                | 4           |             |      |



| attrezzature disponibili | Etilometri:                      | tradizionali         | 2 |
|--------------------------|----------------------------------|----------------------|---|
|                          |                                  | portatili            | 9 |
|                          | Misuratori velocità:             | autovelox            | 6 |
|                          |                                  | velomatic            | 2 |
|                          |                                  | teelaser             | 4 |
|                          |                                  | reed&speed           | 2 |
|                          |                                  | controlli semaforici | 4 |
|                          | rilevazione fotografica sinistri |                      | 5 |
|                          | app. controllo cronotachigrafo   |                      | 1 |
|                          | app.controllo falsi documentali  |                      | 1 |





## **Servizi serali, festivi e notturni**

---

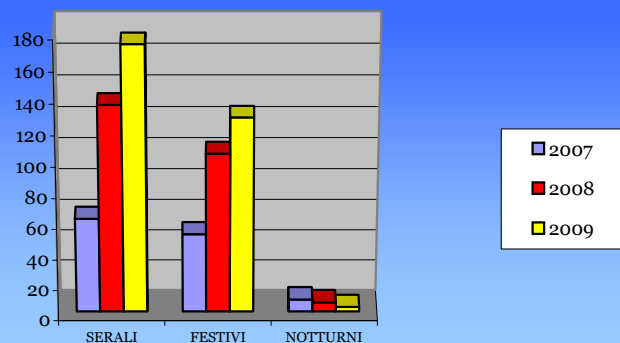
### ***Una possibile lettura dei dati della pagina successiva***

Tutti i servizi intercomunali sono costantemente aumentati nel triennio 2007-2009. Ogni giornata festiva dell'anno vede la presenza di personale del Corpo, tant'è vero che questi servizi sono aumentati di oltre il 22%. Dopo le ore 19 invece la presenza della PM è tendenzialmente concentrata nel fine settimana (dal giovedì al sabato); nonostante ciò i servizi serali sono comunque aumentati di oltre il 28%. Contestualmente si è cercato di ottimizzare il numero di operatori coinvolti nelle singole pattuglie, approssimandoli in base all'esperienza maturata nel corso degli anni: il loro numero infatti è complessivamente diminuito

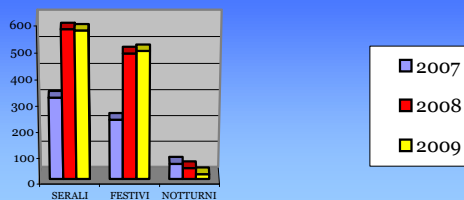
**SERVIZI SERALI, FESTIVI e NOTTURNI  
SVOLTI NEL TRIENNIO 2007-2009**

| tipologia servizio          |                        | 2007       | 2008       | 2009       | differenza<br>2008/09 |
|-----------------------------|------------------------|------------|------------|------------|-----------------------|
| SERALI                      | n° servizi effettuati  | <b>61</b>  | <b>134</b> | <b>172</b> | <b>38</b>             |
|                             | n° operatori coinvolti | 314        | 570        | 565        | -5                    |
| FESTIVI                     | n° servizi effettuati  | <b>51</b>  | <b>103</b> | <b>126</b> | <b>23</b>             |
|                             | n° operatori coinvolti | 230        | 480        | 489        | 9                     |
| NOTTURNI                    | n° servizi effettuati  | <b>8</b>   | <b>6</b>   | <b>3</b>   | <b>-3</b>             |
|                             | n° operatori coinvolti | 59         | 42         | 18         | -24                   |
| tot. n° servizi effettuati  |                        | <b>120</b> | <b>243</b> | <b>301</b> | <b>58</b>             |
| tot. n° operatori coinvolti |                        | 603        | 1092       | 1072       | -20                   |

**NUMERO SERVIZI EFFETTUATI anni 2007/2009**



**NUMERO OPERATORI COINVOLTI anni 2007/2009**





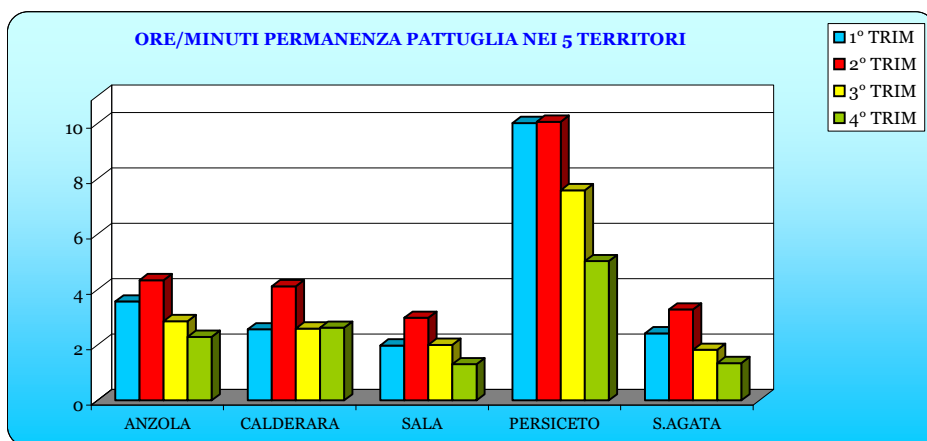


**ATTIVITA' SERVIZI FESTIVI SERALI E NOTTURNI anno 2009**

|   | TOTALE 1° TRIMESTRE | TOTALE 2° TRIMESTRE | TOTALE 3° TRIMESTRE | TOTALE 4° TRIMESTRE | TOTALE ANNO 2009 | % SUL TOTALE |
|---|---------------------|---------------------|---------------------|---------------------|------------------|--------------|
| <b>PROSSIMITA'/PRESIDIO</b>                         |                     |                     |                     |                     |                  |              |
| accertamenti anagrafici                             |                     | 2                   | 6                   |                     | 8                |              |
| accertamenti commerciali/att.produttive/artigianali |                     | 8                   | 2                   | 9                   | 19               |              |
| accertamenti per esposti/segnalazioni               | 41                  | 63                  | 41                  | 17                  | 162              |              |
| accertamenti sanitari obbligatori - T.S.O.          |                     | 8                   | 2                   | 1                   | 11               |              |
| accertamenti sanitari/veterinari                    |                     |                     | 1                   |                     | 1                |              |
| accertamenti socio economici                        | 1                   |                     | 3                   |                     | 4                |              |
| Controlli cantieri stradali                         |                     | 3                   |                     | 2                   | 5                |              |
| Controlli esercizi commerciali e pubblici esercizi  | 5                   | 38                  | 33                  | 19                  | 95               |              |
| Controlli igienici/ambientali/rifiuti               | 2                   | 2                   | 1                   | 2                   | 7                |              |
| Controlli Parchi pubblici (APPIEDATO)               | 13                  | 35                  | 47                  | 25                  | 120              |              |
| Controlli Parchi pubblici (AUTOMONTATO)             | 77                  | 66                  | 89                  | 67                  | 299              |              |
| Controllo per attività rumorose                     | 8                   | 16                  | 25                  | 29                  | 78               |              |
| Servizi appiedati centro storico                    | 62                  | 93                  | 76                  | 55                  | 286              |              |
| Servizi per manifestazioni locali                   | 49                  | 121                 | 79                  | 37                  | 286              |              |
| Servizi per manifestazioni religiose                | 4                   | 32                  | 12                  | 8                   | 56               |              |
| Servizi per manifestazioni sportive                 | 2                   | 15                  | 5                   | 1                   | 23               |              |

|  |     |     |     |     |     |  |
|--|-----|-----|-----|-----|-----|--|
| <b>TUTELA DEL TERRITORIO</b>                               |     |     |     |     |     |  |
| Controlli/interventi di sicurezza pubblica (prostituzione) | 26  | 19  | 37  | 38  | 120 |  |
| Controlli extracomunitari/sgombero nomadi                  | 17  | 29  | 20  | 16  | 82  |  |
| Controllo abbandono fuga disturbo maltratt. CANI           | 2   | 2   | 8   | 4   | 16  |  |
| perlustrazione territorio                                  | 236 | 273 | 259 | 184 | 952 |  |
| Richieste di intervento ricevute durante il servizio       | 38  | 101 | 62  | 51  | 252 |  |
| atti di POLIZIA GIUDIZIARIA                                | 17  | 7   | 6   | 5   | 35  |  |
| servizi con altre forze dell'ordine                        | 5   | 3   |     |     | 8   |  |
| supporto ad organi di soccorso/protezione civile           | 2   | 3   | 2   |     | 7   |  |
| altro  | 2   | 3   | 2   |     | 7   |  |

|  |        |        |        |        |                |        |
|--|--------|--------|--------|--------|----------------|--------|
| <b>TUTELA SICUREZZA STRADALE</b>                     |        |        |        |        |                |        |
| documenti ritirati                                   | 4      | 5      |        | 9      | 18             |        |
| interventi di infortunistica stradale RILIEVI        | 5      | 5      | 6      | 4      | 20             |        |
| interventi di infortunistica stradale VIABILITA'     | 1      | 4      | 2      | 2      | 9              |        |
| Rimozione  | 8      | 8      | 1      | 2      | 19             |        |
| rinvenimento/accertamenti veicoli rubati             | 1      | 1      |        |        | 2              |        |
| Sequestri/fermi amm.vi                               | 1      | 5      |        | 2      | 8              |        |
| Controlli di polizia stradale n° postazioni fisse    | 13     | 7      | 6      | 6      | 32             |        |
| Controlli di polizia stradale n° veicoli controllati | 86     | 50     | 35     | 63     | 234            |        |
| viabilità manuale                                    | 14     | 18     | 9      | 3      | 44             |        |
| violazioni cds accertate: preavvisi                  | 103    | 309    | 43     | 42     | 497            |        |
| violazioni cds accertate: verbali                    | 32     | 28     | 29     | 34     | 123            |        |
| violazioni extra cds accertate:                      | 10     | 12     | 9      | 8      | 39             |        |
| tempo permanenza ANZOLA                              | 85.45  | 104.15 | 68.45  | 55.10  | 313.55         | 17,44% |
| tempo permanenza CALDERARA                           | 61.40  | 99.00  | 62.20  | 63.05  | 286.05         | 15,00% |
| tempo permanenza SALA                                | 47.35  | 71.40  | 48.15  | 31.25  | 198.55         | 11,24% |
| tempo permanenza S.G. IN PERSICETO                   | 240.30 | 241.40 | 182.15 | 120.45 | 785.10         | 44,11% |
| tempo permanenza S.AGATA                             | 58.15  | 78.50  | 43.55  | 32.25  | 213.25         | 12,21% |
| km percorsi  | 6865   | 2531   | 6322   | 4753   | 20471          |        |
| <b>TOT.ORE/MIN</b>                                   |        |        |        |        | <b>1797.30</b> |        |





## **Servizi di Pronto Intervento**


---

### ***Una possibile lettura dei dati della pagina successiva***

I dati ci dimostrano che le Pattuglie di Pronto Intervento sono diventate davvero specialistiche: a partire dal 2<sup>^</sup> semestre 2009 infatti le Pattuglie hanno svolto preminentemente una funzione di garanzia della sicurezza stradale, mentre le altre funzioni venivano convogliate alla Prossimità e ai Presidi. Ed ecco perchè il tempo dedicato al territorio risulta aumentato di oltre il 60 % (da 793 ore a 1280 ore) in soli 6 mesi. In modo corrispondente sono più che triplicati i veicoli sottoposti a controllo, mentre le sanzioni accertate sono passate da 146 del primo trimestre a 2571 del secondo, in media 1 ogni 2 veicoli controllati.

## SERVIZI DI PRONTO INTERVENTO ANNO 2009

|                                    | 1° semestre | 2° semestre | totale 2009 | % sul totale | totale 2008 | % sul totale | differenza 2008/09 |
|------------------------------------|-------------|-------------|-------------|--------------|-------------|--------------|--------------------|
|                                    | Ore/Minuti  | Ore/Minuti  | Ore/Minuti  |              | Ore/Minuti  |              |                    |
| tempo permanenza ANZOLA            | 54.00       | 142.40      | 196.40      | 11,45%       | 142.55      | 18,01%       | 53.45              |
| tempo permanenza CALDERARA         | 79.37       | 155.55      | 235.32      | 13,71%       | 169.25      | 21,35%       | 66.07              |
| tempo permanenza SALA              | 41.55       | 123.30      | 165.25      | 9,63%        | 75.25       | 9,50%        | 90.00              |
| tempo permanenza S.G. IN PERSICETO | 143.33      | 1026.45     | 1170.18     | 68,11%       | 327.48      | 41,30%       | 842.30             |
| tempo permanenza S.AGATA           | 37.10       | 269.20      | 306.30      | 17,84%       | 78.05       | 9,84%        | 228.25             |
|                                    | 356.15      | 1718.10     | 2074.25     |              | 793.38      |              | 1280.47            |

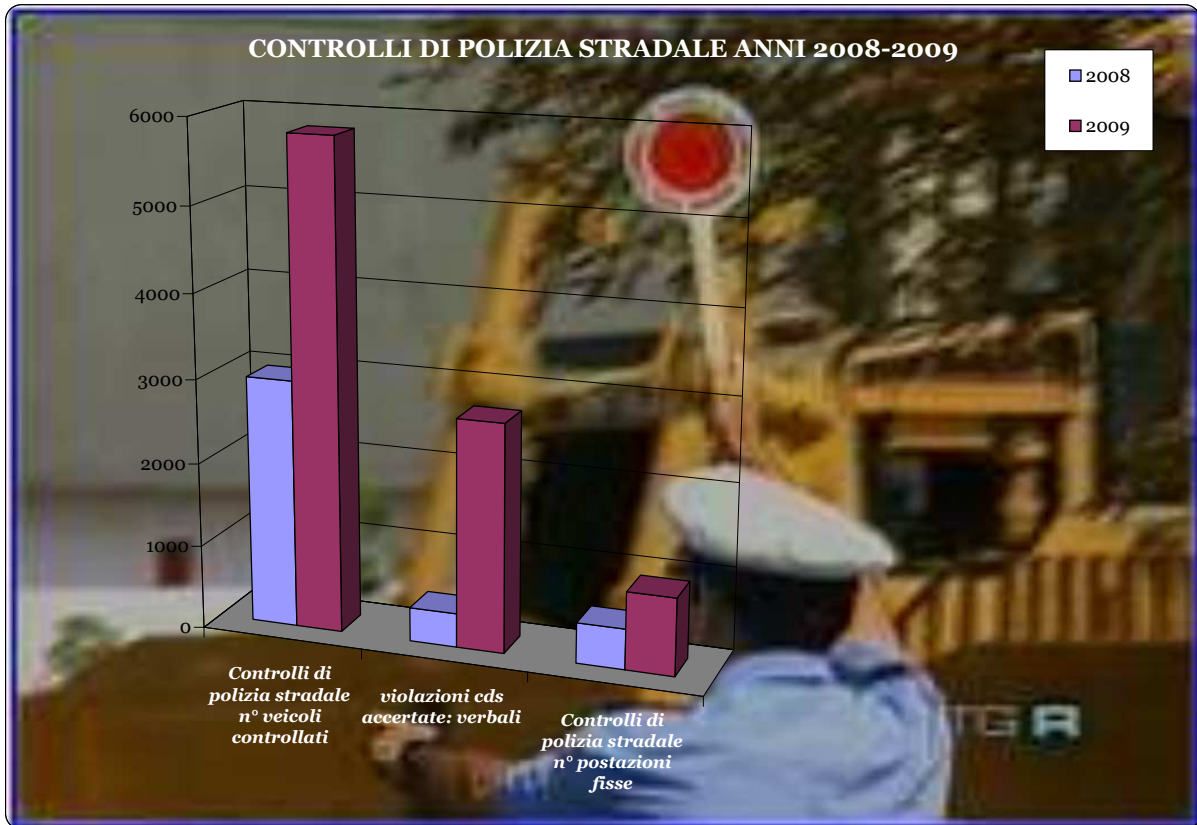


### SERVIZI SVOLTI DALLE PATTUGLIE

| TUTELA SICUREZZA STRADALE                                      |      |      | Numero | Numero | differenza 2008/09 |
|--|------|------|--------|--------|--------------------|
| Controlli di polizia stradale n° veicoli controllati           | 1342 | 4470 | 5812   | 2968   | + 2844             |
| violazioni cds accertate: verbali                              | 146  | 2571 | 2717   | 405    | + 2312             |
| Controlli di polizia stradale n° postazioni fisse              | 225  | 699  | 924    | 485    | + 439              |
| Rimozioni/fermi/sequestri                                      | 3    | 86   | 89     | 10     | + 79               |
| violazioni extra cds accertate:                                |      | 46   | 46     | 7      | + 39               |
| interventi di infortunistica stradale RILIEVI                  | 13   | 24   | 37     | 28     | + 9                |
| TUTELA DEL TERRITORIO  |      |      |        |        |                    |
| perlustrazione territorio                                      | 62   | 43   | 105    | 131    | -26                |
| Interventi/Controlli extracomunitari/sgombero nomadi           | 6    | 1    | 7      | 19     | -12                |
| Altri interventi   | 14   | 74   | 88     | 52     | + 36               |
| n. richieste di intervento ricevute durante il servizio        | 22   | 34   | 56     | 45     | + 11               |
| interventi di infortunistica stradale VIABILITA'               | 22   | 24   | 46     | 16     | + 30               |
| Controlli/interventi di sicurezza pubblica (es. prostituzione) | 2    | 1    | 3      | 3      | 0                  |
| PROSSIMITA' PRESIDIO   |      |      |        |        |                    |
| interventi per esposti/segnalazioni                            | 22   | 4    | 26     | 46     | -20                |
| Controlli Parchi pubblici SERVIZIO AUTOMONTATO                 | 5    | 4    | 9      | 10     | -1                 |
| Servizi/interventi per manifestazioni                          | 2    | 2    | 4      | 10     | -6                 |
| Interventi/Controlli igienici/ambientali/rifiuti               | 1    | 0    | 1      | 40     | -39                |

percentuale sanzioni/controlli=  
sanzioni cds=  
controlli polizia stradale=

**46.75%** (numero di multe ogni 100 veicoli controllati)  
2717  
5812





## **Servizi serali, festivi e notturni**

---

### ***Una possibile lettura dei dati della pagina successiva***

Il dato che nella tabella risulta più evidente è la sostanziale flessione del numero degli accertamenti di violazioni al Codice della strada: si passa infatti dai 20.555 del 2008 ai 18.815 del 2009, con una differenza di ben 1740. La motivazione è duplice: in primo luogo l'impianto di rilevazione delle violazioni all'art. 146 Cds (semaforo rosso) di Lavino di Mezzo (Anzola) ha finalmente raggiunto lo scopo cui era preordinato, cioè la prevenzione.

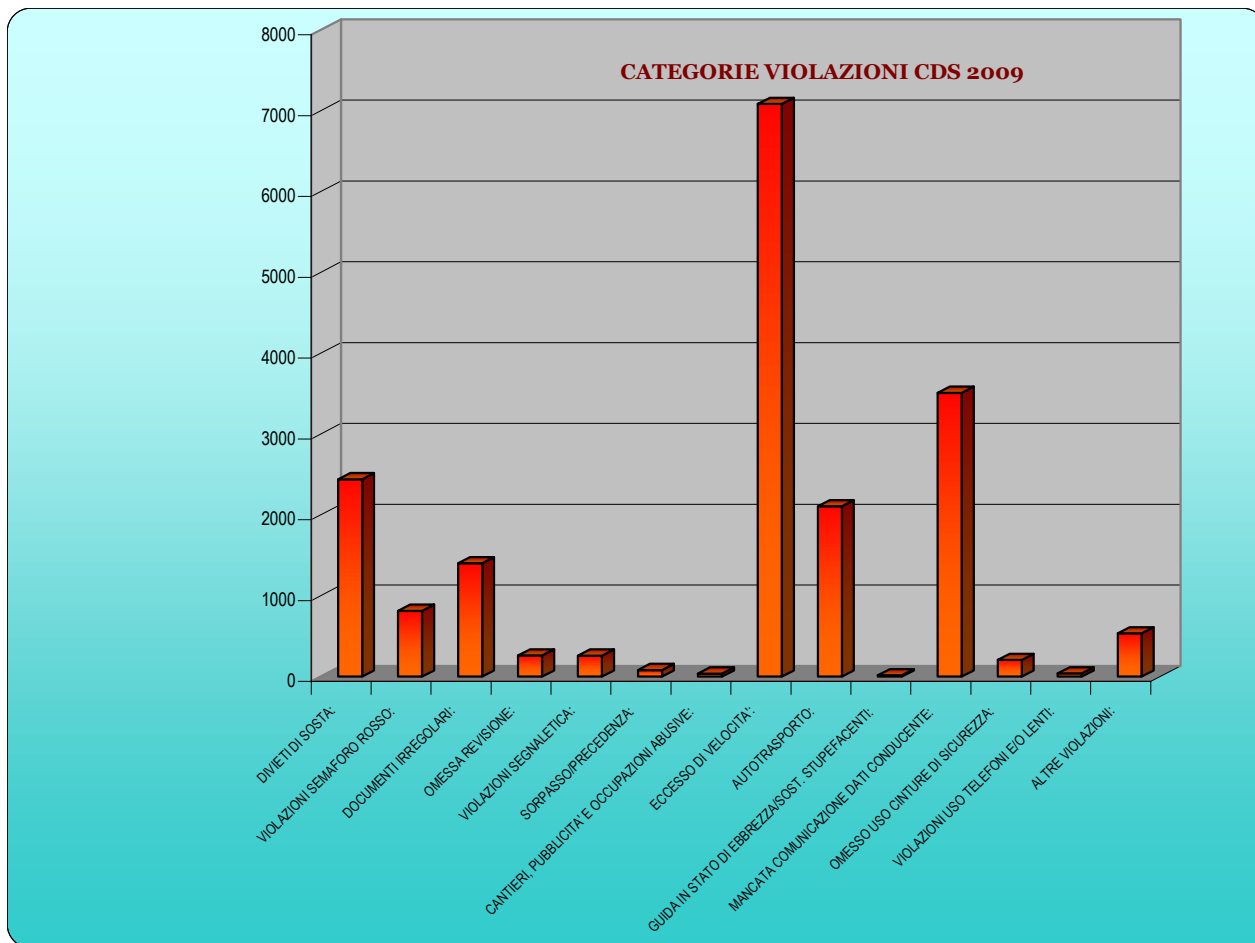
Il secondo elemento da tenere in considerazione è la totale cessazione, a partire dal 1<sup>^</sup> luglio 2009, su tutto il territorio dell'Associazione terred'Acqua, dei servizi di rilevazione della velocità con l'ausilio di veicoli privi di insegne. Nonostante la normativa lo consenta tutt'ora, pur nell'ambito di un sistema di tutela del diritto d'informazione del cittadino, questo Comando ha ritenuto che un simile servizio fosse in palese contrasto con un'accorta politica di promozione dell'immagine della P.M., oltre ad essere discutibile anche dal punto di vista dell'etica professionale. Il personale così liberato, ha potuto occuparsi del controllo di tutti gli aspetti relativi alla regolarità della circolazione stradale, dal rispetto dei tempi di riposo dei mezzi pesanti alla verifica dei documenti assicurativi.

I risultati non si sono certo fatti attendere: sono stati sanzionati ben 147 veicoli colti all'atto di circolare completamente privi di assicurazione obbligatoria (RCA), mentre in soli 6 mesi si sono accertate addirittura 2109 violazioni relative all'autotrasporto, pari all'11% del totale.

*Nella pagina successiva è possibile analizzare i dettagli di tutte le violazioni, tutti gli articoli cds e leggi complementari, suddivise per territorio comunale*

**CORPO INTERCOMUNALE TERRED'ACQUA**  
**VIOLAZIONI al CODICE DELLA STRADA - ANNO 2009**

| Descrizione violazione e suddivisione per categoria | anno 2009    | anno 2008    |
|---|--------------|--------------|
| DIVIETI DI SOSTA:                                   | 2443         | 3670         |
| VIOLAZIONI SEMAFORO ROSSO:                          | 815          | 2820         |
| DOCUMENTI IRREGOLARI:                               | 1404         | 954          |
| OMESSA REVISIONE:                                   | 262          | 246          |
| VIOLAZIONI SEGNALETICA:                             | 260          | 200          |
| SORPASSO/PRECEDENZA:                                | 83           | 101          |
| CANTIERI, PUBBLICITA' E OCCUPAZIONI ABUSIVE:        | 38           | 55           |
| ECESSO DI VELOCITA':                                | 7089         | 8131         |
| AUTOTRASPORTO:                                      | 2109         | 285          |
| MANCATA COMUNICAZIONE DATI CONDUCENTE:              | 3513         | 3289         |
| OMESSO USO CINTURE DI SICUREZZA:                    | 207          | 320          |
| VIOLAZIONI USO TELEFONI E/O LENTI:                  | 40           | 48           |
| ALTRE VIOLAZIONI:                                   | 535          | 286          |
| <b>TOTALE :</b>                                     | <b>18815</b> | <b>20555</b> |





Nella pagina successiva è possibile analizzare i dettagli di tutte le singole violazioni, verificando tutti gli articoli del Codice della strada e leggi complementari che sono stati accertati. I dati sono stati parametrati in relazione alla porzione territorio comunale nel quale è fisicamente avvenuto l'accertamento.





## **Violazioni al Codice della strada**

---


### ***Una possibile lettura dei dati della pagina successiva***

Prendendo in considerazione tutto il territorio su cui opera il Corpo Intercomunale (quindi il complesso dei 5 Comuni), il dato che risulta più evidente è quello che sottolinea la sostanziale flessione del trend di accertamenti di violazione al Codice della strada: si passa infatti da un incremento di + 937.389 nel 2008 ad un dato addirittura negativo di - 5.164 nel 2009.

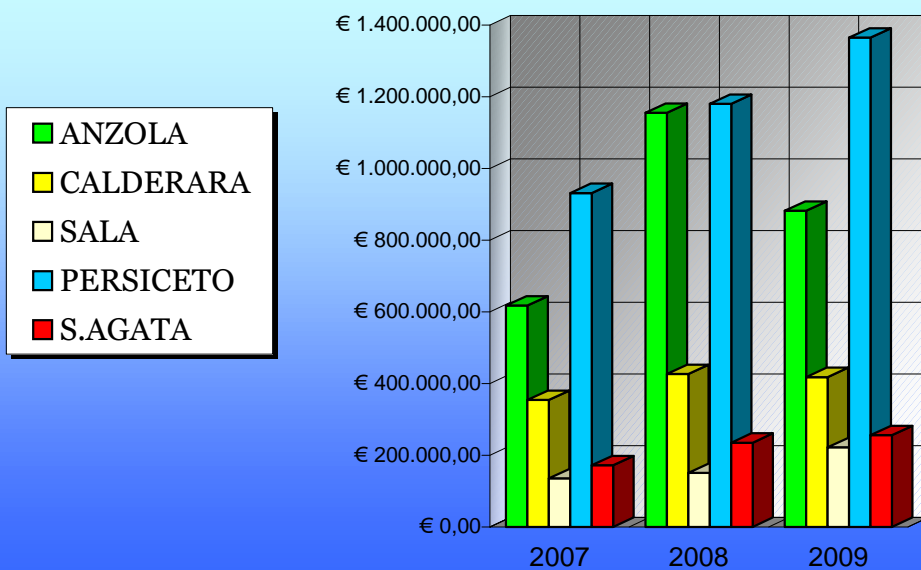


## VIOLAZIONI AL CODICE DELLA STRADA

| TERRITORIO     | accertato 2007    | accertato 2008   | accertato 2009   |
|----------------|-------------------|------------------|------------------|
| ANZOLA         | 617.153,00        | 1.155.048,60     | 881.468,44       |
| CALDERARA      | 354.153,50        | 426.435,33       | 417.858,75       |
| SALA           | 135.027,00        | 150.193,33       | 221.602,08       |
| PERSICETO      | 931.307,10        | 1.180.228,73     | 1.364.612,01     |
| S.AGATA        | 171.651,00        | 234.774,50       | 255.974,83       |
| <b>totale:</b> | <b>2.209.292</b>  | <b>3.146.680</b> | <b>3.141.516</b> |
|                | <b>Differenza</b> | 2008-2007        | 2009-2008        |
|                |                   | <b>937.389</b>   | <b>-5.164</b>    |



### ACCERTATO CDS anni 2007-2008- 2009





## **Infortunistica**

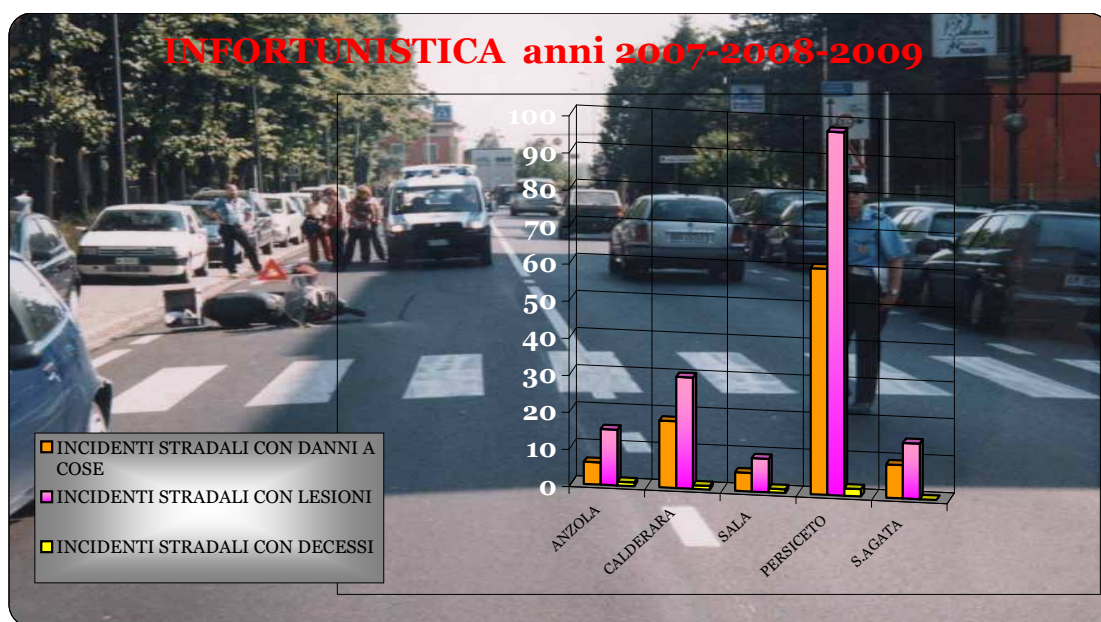
---

### ***Una possibile lettura dei dati della pagina successiva***

Si registra un calo tendenziale del numero dei sinistri stradali sul territorio dell'Associazione, che si attesta attorno al 10% nel 2009. In considerazione del fatto che l'attivazione delle pattuglie di Pronto Intervento Infortunistico, con il contestuale accentramento di ogni relativa funzione, sono partiti dal 1<sup>o</sup> gennaio 2010, soltanto dopo aver raccolto anche i dati dell'anno in corso si potrà fare una comparazione più oggettiva a fini statistici.

**ATTIVITA' DI INFORTUNISTICA STRADALE ANNO 2007-2008-2009**

| Totale Territorio<br>Terred'Acqua      | TOTALE INCIDENTI STRADALI  |      |      | 271 |   |
|--|----------------------------|------|------|-----|---|
|  | Incidenti con DECESSI      |      |      |     | 5 |
|  | Incidenti con LESIONI      |      |      |     |   |
|  | Incidenti con DANNI A COSE |      |      |     |   |
| <b>PRESIDIO DI ANZOLA DELL'EMILIA</b>  | 2007                       | 2008 | 2009 |     |   |
| <i>Incidenti con soli danni a cose</i> | 13                         | 11   | 6    | -5  |   |
| <i>Incidenti con lesioni</i>           | 17                         | 27   | 15   | -12 |   |
| <i>Incidenti con decessi</i>           | 0                          | 0    | 1    | +1  |   |
| <b>TOTALE incidenti stradali</b>       | 30                         | 38   | 22   | -16 |   |
| <b>PRESIDIO DI CALDERARA DI RENO</b>   | 2007                       | 2008 | 2009 |     |   |
| <i>Incidenti con soli danni a cose</i> | 21                         | 24   | 18   | -6  |   |
| <i>Incidenti con lesioni</i>           | 26                         | 24   | 30   | +6  |   |
| <i>Incidenti con decessi</i>           | 0                          | 0    | 1    | +1  |   |
| <b>TOTALE incidenti stradali</b>       | 47                         | 48   | 49   | +1  |   |
| <b>PRESIDIO DI SALA BOLOGNESE</b>      | 2007                       | 2008 | 2009 |     |   |
| <i>Incidenti con soli danni a cose</i> | 25                         | 12   | 5    | -7  |   |
| <i>Incidenti con lesioni</i>           | 13                         | 14   | 9    | -5  |   |
| <i>Incidenti con decessi</i>           | 0                          | 0    | 1    | +1  |   |
| <b>TOTALE incidenti stradali</b>       | 38                         | 26   | 15   | -11 |   |
| <b>PRESIDIO DI S.G.PERSICETO</b>       | 2007                       | 2008 | 2009 |     |   |
| <i>Incidenti con soli danni a cose</i> | 64                         | 55   | 61   | +6  |   |
| <i>Incidenti con lesioni</i>           | 103                        | 76   | 98   | +22 |   |
| <i>Incidenti con decessi</i>           | 2                          | 3    | 2    | -1  |   |
| <b>TOTALE incidenti stradali</b>       | 169                        | 134  | 161  | +27 |   |
| <b>PRESIDIO DI S.AGATA BOLOGNESE</b>   | 2007                       | 2008 | 2009 |     |   |
| <i>Incidenti con soli danni a cose</i> | 3                          | 11   | 9    | -2  |   |
| <i>Incidenti con lesioni</i>           | 11                         | 11   | 15   | +4  |   |
| <i>Incidenti con decessi</i>           | 1                          | 0    | 0    | 0   |   |
| <b>TOTALE incidenti stradali</b>       | 15                         | 22   | 24   | +2  |   |





## **Servizi di Presidio**

---

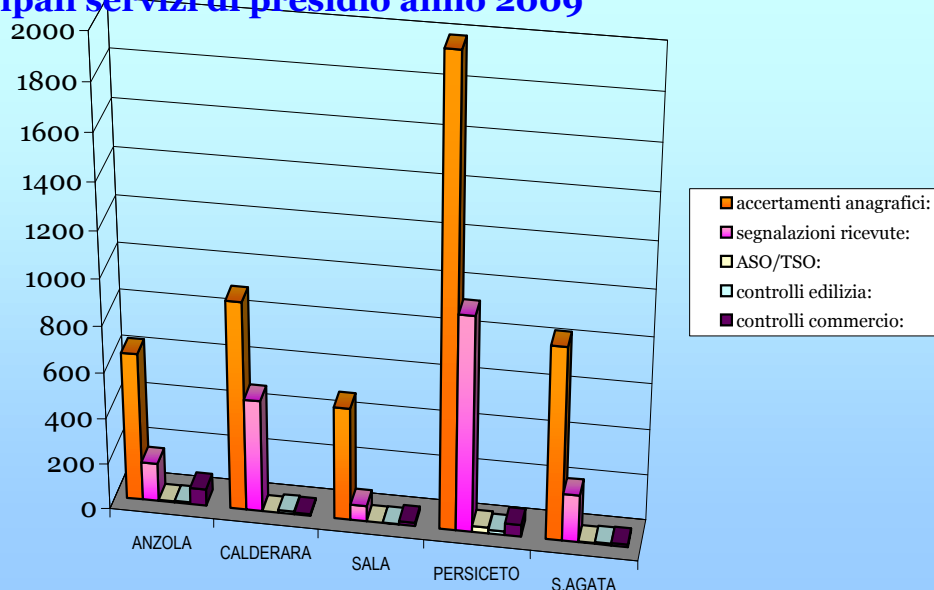
### ***Una possibile lettura dei dati della pagina successiva***

Osservando i risultati dell'azione dei Presidi nel loro complesso, appare evidente come siano calati vertiginosamente gli accertamenti anagrafici, che registrano addirittura una diminuzione di 616 (pari a quasi il 13% del totale): il dato assoluto va comunque considerato in relazione al totale dei residenti, rispetto al quale gli accertamenti effettuati arrivano a poco del 7 %. Anche le segnalazioni sono diminuite, seppur solo di 62 unità.

**PRINCIPALI SERVIZIO DI PRESIDIO ANNI 2007-2008-2009**

|  | 2007 | 2008 | 2009 | differenza<br>2008/09 |
|--|------|------|------|-----------------------|
| <b>PRESIDIO DI ANZOLA DELL'EMILIA</b>        |      |      |      |                       |
| accertamenti anagrafici:                     | 879  | 923  | 642  | -281                  |
| segnalazioni ricevute:                       | 381  | 401  | 167  | -234                  |
| ASO/TSO:                                     | 6    | 5    | 5    | 0                     |
| controlli edilizia:                          | 20   | 5    | 7    | + 2                   |
| controlli commercio:                         | 42   | 12   | 72   | + 60                  |
| <b>PRESIDIO DI CALDERARA DI RENO</b>         |      |      |      |                       |
| accertamenti anagrafici:                     | 976  | 952  | 906  | -46                   |
| segnalazioni ricevute:                       | 151  | 157  | 487  | + 330                 |
| ASO/TSO:                                     | 3    | 3    | 0    | -3                    |
| controlli edilizia:                          | 0    | 18   | 11   | -7                    |
| controlli commercio:                         | 18   | 15   | 7    | -8                    |
| <b>PRESIDIO DI SALA BOLOGNESE</b>            |      |      |      |                       |
| accertamenti anagrafici:                     | 952  | 546  | 491  | -55                   |
| segnalazioni ricevute:                       | 170  | 137  | 68   | -69                   |
| ASO/TSO:                                     | 1    | 0    | 1    | + 1                   |
| controlli edilizia:                          | 5    | 3    | 2    | -1                    |
| controlli commercio:                         | 0    | 20   | 15   | -5                    |
| <b>PRESIDIO DI S.G.PERSICETO</b>             |      |      |      |                       |
| accertamenti anagrafici:                     | 2963 | 2412 | 1998 | -414                  |
| segnalazioni ricevute:                       | 1060 | 1042 | 936  | -106                  |
| ASO/TSO:                                     | 22   | 27   | 26   | -1                    |
| controlli edilizia:                          | 26   | 11   | 16   | + 5                   |
| controlli commercio:                         | 30   | 20   | 51   | + 31                  |
| <b>PRESIDIO DI S.AGATA BOLOGNESE</b>         |      |      |      |                       |
| accertamenti anagrafici:                     | 669  | 660  | 840  | + 180                 |
| segnalazioni ricevute:                       | 120  | 190  | 207  | + 17                  |
| ASO/TSO:                                     | 0    | 1    | 3    | + 2                   |
| controlli edilizia:                          | 15   | 28   | 8    | -20                   |
| controlli commercio:                         | 6    | 7    | 11   | + 4                   |
| <b>TERRITORIO INTERCOMUNALE TERRED'ACQUA</b> |      |      |      |                       |
| accertamenti anagrafici:                     | 6439 | 5493 | 4877 | -616                  |
| segnalazioni ricevute:                       | 1882 | 1927 | 1865 | -62                   |
| ASO/TSO:                                     | 32   | 36   | 35   | -1                    |
| controlli edilizia:                          | 66   | 65   | 44   | -21                   |
| controlli commercio:                         | 96   | 74   | 156  | + 82                  |

**numero principali servizi di presidio anno 2009**





## **Attività di back office sul Codice della Strada**

---

### ***Una possibile lettura dei dati della pagina successiva***

Le operazioni di decurtazione dei punti-patente sono sensibilmente diminuite, in relazione al corrispondente calo degli accertamenti di violazione, che abbiamo visto essere concentrati soprattutto sulle violazioni semaforiche accertate dalle apparecchiature di rilevazione automatica (in particolare a Lavino di Mezzo). Al contempo sono aumentate quelle attività di back office collegate alle violazioni contestate immediatamente (che danno seguito a fermi, sequestri, ritiro patente e carta di circolazione): la differenza è pari ad oltre il 35% e testimonia il grande incremento della presenza del personale della PM sulla strada.

**RIEPILOGO PRINCIPALI ATTIVITA' DI BACK OFFICE**  
**relative alla gestione del Codice della Strada - anni 2007 / 2008 / 2009**

fermi-sequestri  
 patenti/carte di circolazione ritirate  
 punti patente decurtati e da decurtare  
 sospensioni patente inviate Prefettura  
 contenzioso/ricorsi c.d.s.  
 ricezione e registrazione segnalazioni dei cittadini  
 contatti con i cittadini tramite il Centralino Unico

| 2007   | 2008   | 2009   |   | differenza<br>2008/09 |
|--------|--------|--------|---|-----------------------|
| 110    | 134    | 239    | + | 105                   |
| 226    | 326    | 473    | + | 147                   |
| 36.510 | 60.853 | 48.162 |   | -12691                |
| 561    | 691    | 526    |   | -165                  |
| 384    | 629    | 740    | + | 111                   |
| 1.882  | 1.927  | 1.865  |   | -62                   |
| 2.338  | 4.754  | 7.602  | + | 2848                  |

**Dettaglio dei vari presidi:**

**PRESIDIO ANZOLA**

fermi-sequestri:  
 punti patente decurtati e da decurtare:  
 patenti/carte di circolazione ritirate:  
 sospensioni patente inviate Prefettura  
 ricorsi su n.6643 verbali c.d.s.

| 2007   | 2008   | 2009   |   | differenza<br>2008/09 |
|--------|--------|--------|---|-----------------------|
| 39     | 48     | 31     |   | -17                   |
| 10.961 | 24.726 | 14.043 |   | -10.683               |
| 111    | 137    | 90     |   | -47                   |
| 144    | 385    | 113    |   | -272                  |
| 132    | 198    | 228    | + | 30                    |

**PRESIDIO CALDERARA**

fermi-sequestri:  
 punti patente decurtati e da decurtare:  
 patenti/carte di circolazione ritirate:  
 sospensioni patente inviate Prefettura  
 ricorsi su n.2787 verbali c.d.s.

| 2007  | 2008  | 2009  |   | differenza<br>2008/09 |
|-------|-------|-------|---|-----------------------|
| 4     | 18    | 29    | + | 11                    |
| 7.094 | 6.431 | 6.552 | + | 121                   |
| 11    | 37    | 36    |   | -1                    |
| 98    | 40    | 121   | + | 81                    |
| 41    | 144   | 46    |   | -98                   |

**PRESIDIO SALA**

fermi-sequestri:  
 punti patente decurtati e da decurtare:  
 patenti/carte di circolazione ritirate:  
 sospensioni patente inviate Prefettura  
 ricorsi su n.996 verbali c.d.s.

| 2007  | 2008  | 2009  |   | differenza<br>2008/09 |
|-------|-------|-------|---|-----------------------|
| 10    | 6     | 42    | + | 36                    |
| 1.997 | 3.457 | 2.788 |   | -669                  |
| 13    | 11    | 21    | + | 10                    |
| 31    | 24    | 46    | + | 22                    |
| 15    | 13    | 52    | + | 39                    |

**PRESIDIO PERSICETO**

fermi-sequestri:  
 punti patente decurtati e da decurtare:  
 patenti/carte di circolazione ritirate:  
 sospensioni patente inviate Prefettura  
 ricorsi su n.8524 verbali c.d.s.

| 2007   | 2008   | 2009   |   | differenza<br>2008/09 |
|--------|--------|--------|---|-----------------------|
| 55     | 56     | 102    | + | 46                    |
| 14.755 | 21.638 | 21.352 |   | -286                  |
| 87     | 111    | 272    | + | 161                   |
| 237    | 189    | 217    | + | 28                    |
| 151    | 232    | 323    | + | 91                    |

**PRESIDIO S.AGATA**

fermi-sequestri:  
 punti patente decurtati e da decurtare:  
 patenti/carte di circolazione ritirate:  
 sospensioni patente inviate Prefettura  
 ricorsi su n.1605 verbali c.d.s.

| 2007  | 2008  | 2009  |   | differenza<br>2008/09 |
|-------|-------|-------|---|-----------------------|
| 2     | 6     | 35    | + | 29                    |
| 1.703 | 4.601 | 3.427 |   | -1.174                |
| 4     | 30    | 54    | + | 24                    |
| 51    | 53    | 29    |   | -24                   |
| 45    | 42    | 91    | + | 49                    |



## **Il Centralino Unico**

---

### ***Una possibile lettura dei dati della pagina successiva***

Dal 2006 è attivo il numero unico per contattare la Polizia Municipale dei Comuni del Corpo Intercomunale, attivo 7 giorni su 7, dalle ore 7.30 alle ore 19.00 e fino alle ore 24.30 nei giorni in cui è presente il servizio serale. In queste tabelle vengono indicate le richieste pervenute negli ultimi 3 anni ed è evidente l'aumento del numero di contatti passati da circa 6 al giorno, agli attuali oltre 20 al giorno. Con l'entrata in funzione della centrale operativa il numero di contatti è ulteriormente aumentato in quanto in essa confluiscono le richieste di tutti i cittadini dei 5 Comuni: questo dato sarà oggetto di analisi alla fine dell'anno in corso.



## ORARI DI APERTURA PER IL PUBBLICO ANNO 2009

### SEGRETERIA & Affari Generali

Tutti i giorni feriali dalle 9.15 alle 13.00

Si riceve previo appuntamento telefonico al pomeriggio. Si sta programmando un'apertura pomeridiana più estesa

### INFORTUNISTICA

Il giovedì pomeriggio dalle 14.00 alle 18.00 e telefonicamente il martedì dalle 15.00 alle 18.00

### PRESIDIO ANZOLA

LUNEDI'-MARTEDI'-SABATO dalle 11.00 alle 13.00

Giovedì dalle 11.00 alle 18.00

### PRESIDIO CALDERARA

LUNEDI' dalle 11.00 alle 14.00 GIOVEDI' dalle 7.30 alle 9.00

e dalle 17.00 alle 19.00 SABATO dalle 9.00 alle 11.00

### PRESIDIO SALA

MARTEDI' dalle 10.30 alle 12.00; VENERDI'-SABATO dalle 9.00 alle 12.00

Si riceve previo appuntamento telefonico al pomeriggio

### PRESIDIO SAN GIOVANNI

Si riceve previo appuntamento telefonico

### PRESIDIO S.AGATA

MARTEDI'-GIOVEDI'-SABATO dalle 10.30 alle 12.30

Si riceve previo appuntamento telefonico al pomeriggio

### RIEPILOGO APERTURA SPORTELLI AI CITTADINI

|                      | ore settimanali | ore anno 2009 |
|----------------------|-----------------|---------------|
| Anzola               | 13.00           | 676           |
| Calderara            | 8.30            | 433           |
| Sala                 | 7.30            | 390           |
| Segreteria-Persiceto | 24.00           | 1248          |
| Sant'agata           | 6.00            | 312           |

Totale ore apertura sportelli a disposizione dei cittadini per l'anno 2009:

**3059**

### CONTATTI CON I CITTADINI TRAMITE IL CENTRALINO UNICO

**051-6870087**

Contatti con i cittadini tramite call center:  
media contatti al giorno:

| 2007  | 2008  | 2009  | differenza<br>2008/09 |
|-------|-------|-------|-----------------------|
| 2.337 | 4.754 | 7.602 | + 2848                |
| 6,40  | 13,02 | 20,83 | + 7,80                |

